











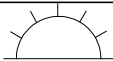













Symbol	Bezeichnung	Symbol	Bezeichnung
	Rauchmelder		Brandmeldezentrale
	Rauchmelder in Zwischendecke		Feuerwehrbedienfeld
	Rauchmelder in Zwischenboden		abgesetztes Bedienfeld (abgesetztes Anzeigefeld)
	Temperaturmelder		Mimic Panel
	Temperaturmelder in Zwischendecke		
	Temperaturmelder in Zwischenboden		
	Flammenmelder		
	Flammenmelder in Zwischendecke		Blitzleuchte
	Flammenmelder in Zwischenboden		Schlüsseltresor
	Linearmelder		
	Lüftungsleitungsmelder		
	nicht automatischer Melder (Druckknopfmelder)		
	Rauchansaugsystem mit Angabe des Ortes der Ansauglöcher		
	Sirene		
	Parallelindikator		
	Sockelsirene mit Melder		
	Melder mit integrierter Blitzleuchte		
	kombinierte Sirene/ Blitzleuchte		

BRANDSCHUTZPLAN

Brandmeldeanlage

Planzeichen

16.04.2012 Plan x von xx

Planverfasser: Ingenieurbüro Klement 2301 Groß-Enzersdorf, Schloßhoferstraße 4
Tel./ Fax: +432249 30532 Mail: office@ib-klement.at